

PREFEITURA DE  
**RERIUTABA**

A renovação  
a serviço de  
**Todos!**



Ofício n.º 023 / 2023

RERIUTABA, 07 de fevereiro de 2023.

PEDRO HUMBERTO COELHO MARQUES, na qualidade de PREFEITO MUNICIPAL DE RERIUTABA, VEM, através deste, à presença de V. Exa., e, em cumprimento aos dispositivos da Lei de Responsabilidade Fiscal – Lei Complementar Nº 101/2000, REMETER, tempestivamente, o Relatório de Gestão Fiscal – RGF, relativo ao 3º (terceiro) quadrimestre do exercício financeiro de 2022, conforme Portaria n.º 924 de 08/07/2021 - da Secretaria do Tesouro Nacional - STN.


Informa, ainda, que o referido Relatório foi publicado no dia 30 de janeiro de 2023, através de afixação no ÁTRIO da Sede da Prefeitura Municipal de RERIUTABA e na Rede Mundial de Computadores – INTERNET – [www.reriutaba.ce.gov.br](http://www.reriutaba.ce.gov.br).

Sem mais para o momento, coloca-se à disposição para informações adicionais, e aproveita o ensejo para renovar protestos de estima e consideração.

Respeitosamente,

  
**PEDRO HUMBERTO COELHO MARQUES**  
PREFEITO MUNICIPAL

Ao Exmo. Sr.  
Dr. José Valdomiro Távora de Castro Júnior  
Presidente do Tribunal de Contas do Estado - TCE  
Estado do Ceará



PREFEITURA DE  
**RERIUTABA**

A renovação  
a serviço de  
**Todos!**



### EDITAL DE PUBLICAÇÃO

O PREFEITO MUNICIPAL DE RERIUTABA, no uso de suas atribuições legais conferidas pelo Art. 28, inciso X, da Constituição do Estado do Ceará, pela Lei Orgânica do Município, e art. 52, caput da Lei Complementar nº 101/2000, VEM, através deste, tempestivamente, publicar o RELATÓRIO DE GESTÃO FISCAL – RGF, relativo ao 3º (terceiro) quadrimestre do exercício financeiro de 2022 no Flanelógrafo do Município de RERIUTABA, com fundamento na jurisprudência do Superior Tribunal de Justiça, conforme Decisão proferida no Recurso Especial Nº 105.232 (96/0056484-5/Ceará) e por meio eletrônico através do portal [www.reriutaba.ce.gov.br](http://www.reriutaba.ce.gov.br).

RERIUTABA, 30 de janeiro de 2023.

**PEDRO HUMBERTO COELHO MARQUES**  
PREFEITO MUNICIPAL



Ceará  
Governo Municipal de Reriutaba  
Prefeitura Municipal de Reriutaba

RELATÓRIO DE GESTÃO FISCAL  
DEMONSTRATIVO DA DESPESA COM PESSOAL  
ORÇAMENTOS FISCAL E DA SEGURIDADE SOCIAL  
3º quadrimestre de 2022 (até Dezembro)

Pag.: 0001

RGF ANEXO 1 (LRF, art. 55, inciso I, alínea 'a')

R\$ 1,00

DESPESA COM PESSOAL	DESPESAS EXECUTADAS (Últimos 12 Meses)						
	Liquidadas						
	Jan/2022	Fev/2022	Mar/2022	Abr/2022	Mai/2022	Jun/2022	Jul/2022
<b>DESPESA BRUTA COM PESSOAL (I)</b>	2.135.562,96	2.944.494,50	2.863.412,30	2.804.653,14	2.985.396,45	3.336.463,59	2.881.105,75
Pessoal Ativo	2.135.562,96	2.944.494,50	2.863.412,30	2.804.653,14	2.985.396,45	3.336.463,59	2.881.105,75
Vencimentos, Vantagens e Outras Despesas Variáveis	1.860.434,71	2.658.808,98	2.470.366,95	2.434.989,23	2.534.093,79	2.872.843,16	2.469.937,82
Obrigações Patronais	275.128,25	285.685,52	393.045,35	369.663,91	451.292,66	463.620,43	411.167,93
Pessoal Inativo e Pensionistas	0,00	0,00	0,00	0,00	0,00	0,00	0,00
Aposentadorias, Reserva e Reformas	0,00	0,00	0,00	0,00	0,00	0,00	0,00
Pensões	0,00	0,00	0,00	0,00	0,00	0,00	0,00
Outras despesas de pessoal decorrentes de contratos de terceirização	0,00	0,00	0,00	0,00	0,00	0,00	0,00
Despesas com pessoal não executadas orçamentariamente	0,00	0,00	0,00	0,00	0,00	0,00	0,00
<b>DESPESAS NÃO COMPUTADAS (II) (Parágrafo 1º do art. 19 da LRF)</b>	0,00	52.128,94	0,00	202,00	8.733,21	32.202,00	202,00
Indenizações por Demissão e Incentivos à Demissão Voluntária	0,00	0,00	0,00	0,00	0,00	0,00	0,00
Decorrentes de Decisão Judicial de Período Anterior ao da Apuração	0,00	0,00	0,00	202,00	8.733,21	202,00	202,00
Despesas de Exercícios Anteriores de Período Anterior ao da Apuração	0,00	52.128,94	0,00	0,00	0,00	32.000,00	0,00
Inativos e Pensionistas com Recursos Vinculados	0,00	0,00	0,00	0,00	0,00	0,00	0,00
<b>DESP. LIQ. COM PESSOAL (III)-(I II)</b>	2.135.562,96	2.992.365,56	2.863.412,30	2.804.451,14	2.976.653,24	3.304.261,59	2.880.903,75



DESPESA COM PESSOAL CONTINUAÇÃO	Liquidadas						TOTAL (últimos 12 Mesez) (a)	Inscritas em restos a pagar não processados (b)
	Ago/2022	Set/2022	Out/2022	Nov/2022	Dez/2022			
DESPESA BRUTA COM PESSOAL (I)	3.142.761,20	2.898.978,89	3.817.301,89	2.983.120,63	3.343.935,05	36.137.176,35	15.756,00	
Pessoal Ativo	3.142.761,20	2.898.978,89	3.817.301,89	2.983.120,63	3.343.935,05	36.137.176,35	15.756,00	
Vencimentos, Vantagens e Outras Despesas Variáveis	2.724.260,99	2.506.200,76	3.463.356,52	2.500.469,53	3.281.246,86	31.777.009,30	15.756,00	
Obrigações Patronais	418.500,21	392.778,13	353.945,37	482.651,10	62.688,19	4.360.167,05	0,00	
Pessoal Inativo e Pensionistas	0,00	0,00	0,00	0,00	0,00	0,00	0,00	
Aposentadorias, Reserva e Rato	0,00	0,00	0,00	0,00	0,00	0,00	0,00	
Pensões	0,00	0,00	0,00	0,00	0,00	0,00	0,00	
Outras despesas de pessoal decorrentes de contratos de terceirização	0,00	0,00	0,00	0,00	0,00	0,00	0,00	
Despesas com pessoal não executadas orçamentariamente	0,00	0,00	0,00	0,00	0,00	0,00	0,00	
DESPESAS NÃO COMPUTADAS (II) (Parágrafo 1º do art.19 da LRF)	1.169,35	15.254,99	202,00	202,00	0,00	110.296,49	0,00	
Indenizações por Demissão e Incentivos à Demissão Voluntária	0,00	0,00	0,00	0,00	0,00	0,00	0,00	
Decorrentes de Decisão Judicial de Período Anterior ao da Apuração	404,00	15.254,99	202,00	202,00	0,00	25.402,20	0,00	
Despesas de Exercícios Anteriores de Período Anterior ao da Apuração	765,35	0,00	0,00	0,00	0,00	84.894,29	0,00	
Inativos e Pensionistas com Recursos Vinculados	0,00	0,00	0,00	0,00	0,00	0,00	0,00	
<b>DESP. LIQ. COM PESSOAL (III) = (I - II)</b>	<b>3.141.591,85</b>	<b>2.883.723,90</b>	<b>3.817.099,89</b>	<b>2.982.918,63</b>	<b>3.343.935,05</b>	<b>36.026.879,86</b>	<b>15.756,00</b>	



PREFEITURA DE  
**RERIUTABA**

À disposição  
a serviço de  
**Todos!**



Ceará  
Governo Municipal de Reriutaba  
Prefeitura Municipal de Reriutaba

RELATÓRIO DE GESTÃO FISCAL  
DEMONSTRATIVO DA DESPESA COM PESSOAL  
ORÇAMENTOS FISCAL E DA SEGURIDADE SOCIAL  
3º quadrimestre de 2022 (até Dezembro)

Pag.: 0003


AFURAÇÃO DO CUMPRIMENTO DO LIMITE LEGAL	VALOR	% SOBRE RCL AJUSTADA
RECEITA CORRENTE LÍQUIDA - RCL(IV)	72.776.690,14	-
( ) Transferência obrig. da união relativas às emendas individuais (art.166-A, parág.1º da CF) (V)	500.000,00	-
( ) Transferência obrig. da união relativas às emendas de bancada (art. 166, parág.16 da CF) (VI)	1.000.000,00	-
RECEITA CORRENTE LÍQUIDA AJUSTADA PARA CÁLCULO DOS LIMITES DESP. C/PESSOAL - (VII) = (IV - V - VI)	71.276.690,14	-
DESPESA TOTAL COM PESSOAL - DTP (VIII) = (IIIfa + IIIfb)	36.042.635,86	50,57 %
LIMITE MÁXIMO (IX) (incisos I,II e III do art. 20 da LRF)	38.489.412,67	54,00 %
LIMITE PRUDENCIAL (X) = (0,95 x IX) (parágrafo único do art. 22 da LRF)	36.564.942,04	51,30 %
LIMITE DE ALERTA (XI) = (0,90 x IX) (inciso II do Par. 1º do art. 59 da LRF)	34.640.471,40	48,60 %

FORNE: SISTEMA: Aspec Informática - UNIDADE RESPONSÁVEL: Prefeitura Municipal de Reriutaba - DATA DA EMISSÃO: 30/01/2023 - HORA DA EMISSÃO: 20:40:34

1. Nos demonstrativos elaborados no primeiro e no segundo quadrimestre de cada exercício, os valores de restos a pagar não processados inscritos em 31 de dezembro do exercício anterior continuarão a ser informados nesse campo. Esses valores não sofrem alteração pelo seu processamento, e somente no caso de cancelamento podem ser excluídos.

  
PEDRO HUMBERTO COELHO MARQUES  
PREFEITO MUNICIPAL

  
FRANCISCO WELLINGTON VALE PINTO  
SEC. DE FINANÇAS

  
FRANCISCO EDINEY ALVES VIEIRA  
CONTROLE INTERNO



Ceará  
Governo Municipal de Reriutaba  
Prefeitura Municipal de Reriutaba

RELATÓRIO DE GESTÃO FISCAL  
DEMONSTRATIVO DA DÍVIDA CONSOLIDADA LÍQUIDA  
ORÇAMENTOS FISCAL E DA SEGURIDADE SOCIAL  
3º quadrimestre de 2022 (até Dezembro)

Pag.: 0004

RGF - ANEXO 2 (LRF, Art. 55, inciso I, alínea 'b')

R\$ 1,00

	SALDO DO EXERCÍCIO 2021	SALDO DO EXERCÍCIO 2022		
		Até o 1º Quadrimestre	Até o 2º Quadrimestre	Até o 3º Quadrimestre
<b>DÍVIDA CONSOLIDADA</b>				
<b>DÍVIDA CONSOLIDADA - DC (I)</b>	<b>13.457.807,63</b>	<b>13.457.807,63</b>	<b>13.457.807,63</b>	<b>15.045.165,58</b>
Dívida Mobiliária	0,00	0,00	0,00	0,00
Dívida Contratual	13.457.807,63	13.457.807,63	13.457.807,63	15.045.165,58
Empréstimos	0,00	0,00	0,00	0,00
Internos	0,00	0,00	0,00	0,00
Externos	0,00	0,00	0,00	0,00
Reestruturação da Dívida de Estados e Municípios	0,00	0,00	0,00	0,00
Financiamento	0,00	0,00	0,00	0,00
Internos	0,00	0,00	0,00	0,00
Externos	0,00	0,00	0,00	0,00
Parcelamento e Renegociação de Dívidas	13.457.807,63	13.457.807,63	13.457.807,63	15.045.165,58
De Tributos	0,00	0,00	0,00	0,00
De Contribuições Previdenciárias	13.457.807,63	13.457.807,63	13.457.807,63	15.045.165,58
De Demais Contribuições Sociais	0,00	0,00	0,00	0,00
Do FGTS	0,00	0,00	0,00	0,00
Com Instituição Não Financeira	0,00	0,00	0,00	0,00
Demais dívidas contratuais	0,00	0,00	0,00	0,00
Precatórios posteriores a 05/05/2000 (inclusive) - Vencidos e não pagos	0,00	0,00	0,00	0,00
Outras dívidas	0,00	0,00	0,00	0,00
<b>DEDUÇÕES (II)</b>	<b>-3.731.571,79</b>	<b>-1.733.829,26</b>	<b>-2.113.639,17</b>	<b>-6.250.853,10</b>
Disponibilidade de caixa(1)	-3.731.571,79	-1.733.829,26	-2.113.639,17	-6.250.853,10
Disponibilidade de caixa bruta	4.389.771,55	6.302.930,90	6.414.685,97	4.389.771,55
( ) Restos a pagar processados	8.121.343,34	4.426.512,30	4.119.281,72	5.738.001,67
( ) Depósitos Restituíveis e Valores Vinculados	0,00	3.610.247,86	4.409.043,42	4.902.622,98
Demais haveres financeiros	0,00	0,00	0,00	0,00
<b>DÍVIDA CONSOLIDADA LÍQUIDA(2) (DCL)(III) = (I - II)</b>	<b>17.189.379,42</b>	<b>15.191.636,89</b>	<b>15.571.446,80</b>	<b>21.296.018,68</b>
<b>RECEITA CORRENTE LÍQUIDA - RCL (IV)</b>	<b>56.901.716,75</b>	<b>61.072.271,78</b>	<b>69.560.335,22</b>	<b>72.776.690,14</b>
( ) Transferências obrigatórias da União relativas às emendas individuais (art.166-A, parágrafo 1º, da CF) (V)	0,00	114.507,63	1.124.174,89	500.000,00



RECEITA CORRENTE LÍQUIDA AJUSTADA PARA CÁLCULO DOS LIMITES DE ENDIVIDAMENTO (VI)-(IV V)	56.901.716,75	61.757.764,15	68.436.160,33	72.276.690,14
% da DC sobre a RCL AJUSTADA (I/VI)	23,65%	21,79%	19,66%	20,82%
% da DCL sobre a RCL AJUSTADA (III/VI)	30,21%	24,60%	22,75%	29,46%
LIMITE DEFINIDO POR RESOLUÇÃO DO SENADO FEDERAL - (120%)	68.282.060,10	74.109.316,98	82.123.392,40	86.732.028,16
LIMITE DE ALERTA (Inciso III do paragraf.1º do art.59 da LRF) (90%)	61.453.854,09	66.698.385,28	73.911.053,16	78.058.825,35

OUTROS VALORES NÃO INTEGRANTES DA DÍVIDA CONSOLIDADA

Precatórios anteriores a 05/05/2000	0,00	0,00	0,00	0,00
Precatórios posteriores a 05/05/2000 (Não incluídos na DC) (2)	529.121,90	529.121,90	530.131,90	529.121,90
Passivo atuarial	0,00	0,00	0,00	0,00
Restos a pagar não processados	1.926.243,77	1.896.790,01	1.896.790,01	1.855.267,07
Antecipações de receita orçamentária - ARO	0,00	0,00	0,00	0,00
DÍVIDA CONTRATUAL DE PPP	0,00	0,00	0,00	0,00
APROPRIAÇÃO DE DEPÓSITOS JUDICIAIS - LC 151/2015	0,00	0,00	0,00	0,00


FONTE: SISTEMA: Aspec Informática - UNIDADE RESPONSÁVEL: Prefeitura Municipal de Reriutaba - DATA DA EMISSÃO: 30/01/2023 - HORA DA EMISSÃO: 20:40:34


NOTA: 1-Se o saldo apurado for negativo, ou seja, se o total da Disponibilidade de Caixa Bruta for menor que Restos a Pagar Processados, esse saldo negativo não deverá ser informado nessa linha, mas sim na linha da 'Insuficiência Financeira', no quadro 'Outros Valores não integrantes da Dívida Consolidada'. Assim, quando o cálculo de Disponibilidade de Caixa for negativo, o valor dessa linha deverá ser (0) zero.

2-Refere-se aos precatórios posteriores a 05/05/2000 que, em cumprimento ao disposto no artigo 100 da Constituição Federal, ainda não foram incluídos no orçamento ou constam no orçamento e ainda não foram pagos. Ao final do exercício em que esses precatórios foram incluídos ou que deveriam ter sido incluídos, os valores deverão compor a linha 'Precatórios Posteriores a 05/05/2000 (inclusive) - Vencidos e não pagos'.

NOTA: Os valores da Câmara não estão contemplados neste relatório.

  
PEDRO HUMBERTO COELHO MARQUES  
PREFEITO MUNICIPAL

  
FRANCISCO WELLINGTON VALE PINTO  
SEC. DE FINANÇAS

  
FRANCISCO PINNEY ALVES VIEIRA  
CONTROLE INTERNO



Ceará  
Governo Municipal de Reriutaba  
Prefeitura Municipal de Reriutaba

RELATÓRIO DE GESTÃO FISCAL  
DEMONSTRATIVO DAS GARANTIAS E CONTRAGARANTIAS DE VALORES  
ORÇAMENTOS FISCAL E DA SEGURIDADE SOCIAL  
3º quadrimestre de 2022 (até Dezembro)

Pag.: 0006

RGF - ANEXO 3 (LRF, art. 55, inciso I, alínea 'c' e art. 40 § 1o.)

R\$ 1,00

GARANTIAS CONCEDIDAS	SALDO DO EXERCÍCIO ANTERIOR	SALDOS DO EXERCÍCIO ATUAL			
		Até o 1o. Quadrimestre	Até o 2o. Quadrimestre	Até o 3o. Quadrimestre	
AOS ESTADOS (I)	0,00	0,00	0,00	0,00	0,00
Em Operações de Crédito Externas	0,00	0,00	0,00	0,00	0,00
Em Operações de Crédito Internas	0,00	0,00	0,00	0,00	0,00
AOS MUNICÍPIOS (II)	0,00	0,00	0,00	0,00	0,00
Em Operações de Crédito Externas	0,00	0,00	0,00	0,00	0,00
Em Operações de Crédito Internas	0,00	0,00	0,00	0,00	0,00
ÀS ENTIDADES CONTROLADAS (III)	0,00	0,00	0,00	0,00	0,00
Em Operações de Crédito Externas	0,00	0,00	0,00	0,00	0,00
Em Operações de Crédito Internas	0,00	0,00	0,00	0,00	0,00
POR MEIO DE FUNDOS E PROGRAMAS (IV)	0,00	0,00	0,00	0,00	0,00
<b>TOTAL DAS GARANTIAS CONCEDIDAS (V) = (I + II + III + IV)</b>	<b>0,00</b>	<b>0,00</b>	<b>0,00</b>	<b>0,00</b>	<b>0,00</b>
RECEITA CORRENTE LÍQUIDA - RCL (VI)	56.901.716,75	61.872.271,78	69.560.335,22	72.776.690,14	
( ) Transferências obrigatórias da União relativas às emendas individuais (art.166-A, parágrafo 1º, da CF) (VII)	0,00	114.507,63	1.124.174,89	500.000,00	
RECEITA CORRENTE LÍQUIDA AJUSTADA P/CÁLCULO DOS LIMITES ENDIVIDAMENTO (VIII)-(VI-VII)	56.901.716,75	61.757.764,15	68.436.160,33	72.276.690,14	
% DO TOTAL DAS GARANTIAS sobre a RCL AJUSTADA (V/VIII)	0,00%	0,00%	0,00%	0,00%	
LIMITE DEFINIDO POR RESOLUÇÃO DO SENADO FEDERAL - <22> de RCL AJUSTADA	12.518.377,69	13.586.708,11	15.055.955,27	15.900.871,83	
LIMITE DE ALERTA ( Inciso III do parágrafo 1º do art. 55 da LRF ) (90%)	11.266.339,92	12.228.037,30	13.550.359,75	14.310.784,64	

CONTRAGARANTIAS RECEBIDAS	SALDO DO EXERCÍCIO ANTERIOR	SALDOS DO EXERCÍCIO ATUAL			
		Até o 1o. Quadrimestre	Até o 2o. Quadrimestre	Até o 3o. Quadrimestre	
DOS ESTADOS (IX)	0,00	0,00	0,00	0,00	0,00
Em Garantias às Operações de Crédito Externas	0,00	0,00	0,00	0,00	0,00
Em Garantias às Operações de Crédito Internas	0,00	0,00	0,00	0,00	0,00
DOS MUNICÍPIOS (X)	0,00	0,00	0,00	0,00	0,00
Em Garantias às Operações de Crédito Externas	0,00	0,00	0,00	0,00	0,00
Em Garantias às Operações de Crédito Internas	0,00	0,00	0,00	0,00	0,00



Ceará  
Governo Municipal de Reriutaba  
Prefeitura Municipal de Reriutaba

RELATÓRIO DE GESTÃO FISCAL  
DEMONSTRATIVO DAS GARANTIAS E CONTRAGARANTIAS DE VALORES  
ORÇAMENTOS FISCAL E DA SEGURIDADE SOCIAL  
3º quadrimestre de 2022 (até Dezembro)

Pag.: 0007


RGF - ANEXO 3 (LRF, art. 55, inciso I, alínea 'c' e art. 40 § 1o.)

R\$ 1,00


DAS ENTIDADES CONTROLADAS (XI)	0,00	0,00	0,00	0,00
Em Garantias às Operações de Crédito Externas	0,00	0,00	0,00	0,00
Em Garantias às Operações de Crédito Internas	0,00	0,00	0,00	0,00
EM GARANTIAS POR MEIO DE FUNDOS E PROGRAMAS (XII)	0,00	0,00	0,00	0,00
<b>TOTAL DAS CONTRAGARANTIAS RECEBIDAS (XIII) = (IX + X + XI + XII)</b>	<b>0,00</b>	<b>0,00</b>	<b>0,00</b>	<b>0,00</b>

MEDIDAS CORRETIVAS

FONTE: SISTEMA: Aspec Informática - UNIDADE RESPONSÁVEL: Prefeitura Municipal de Reriutaba - DATA DA EMISSÃO: 30/01/2023 - HORA DA EMISSÃO: 20:40:34

  
PEDRO HUMBERTO COELHO MARQUES  
PREFEITO MUNICIPAL

  
FRANCISCO WELLINGTON VALE PINTO  
SEC. DE FINANÇAS

  
FRANCISCO DINNEY ALVES VIEIRA  
CONTROLE INTERNO



Ceará  
Governo Municipal de Reriutaba  
Prefeitura Municipal de Reriutaba

RELATÓRIO DE GESTÃO FISCAL  
DEMONSTRATIVO DAS OPERAÇÕES DE CRÉDITO  
ORÇAMENTOS FISCAL E DA SEGURIDADE SOCIAL  
3º quadrimestre de 2022 (até Dezembro)

Pag.: 0008

RGF Anexo 4 (LRF, art.55, inciso I, alínea 'd' e inciso III, alínea 'c')

R\$ 1,00

OPERAÇÕES DE CRÉDITO	VALOR REALIZADO	
	NO QUADRIMESTRE DE REFERÊNCIA	ATÉ O QUADRIMESTRE DE REFERÊNCIA (a)
Mobiliária	0,00	0,00
Interna	0,00	0,00
Externa	0,00	0,00
Contratual	0,00	0,00
Interna	0,00	0,00
Empréstimos	0,00	0,00
Aquisição financiada de bens e arrendamento mercantil financeiro	0,00	0,00
Antecipação de receita pela venda a termo de bens e serviços	0,00	0,00
Assunção, reconhecimento e confissão de dívidas (LRF, art 29, parágrafo 1)	0,00	0,00
Operações de crédito não sujeitas ao limite para fins de contratação (I) (1)	0,00	0,00
Externa	0,00	0,00
Empréstimos	0,00	0,00
Aquisição financiada de bens e arrendamento mercantil financeiro	0,00	0,00
Antecipação de receita pela venda a termo de bens e serviços	0,00	0,00
Assunção, reconhecimento e confissão de dívidas (LRF, art 29, parágrafo 1)	0,00	0,00
Operações de crédito não sujeitas ao limite para fins de contratação (II) (1)	0,00	0,00
<b>TOTAL (III)</b>	<b>0,00</b>	<b>0,00</b>
<b>APURAÇÃO DO CUMPRIMENTO DOS LIMITES</b>		
	VALOR	% SOBRE A RCL
Receita corrente líquida - RCL (IV)	72.776.690,14	-
( ) Transferências obrigatórias da União relativas às esenças individuais (510, art.166-A da CF) (V)	500.000,00	-
<b>RECEITA CORRENTE LÍQUIDA AJUSTADA PARA CÁLCULOS DOS LIMITES DE ENDIVIDAMENTO (VI) = (IV - V)</b>	<b>72.276.690,14</b>	<b>-</b>
Operações vedadas (VII)	0,00	0,00 %
<b>Total considerado para fins da apuração do cumprimento do limite (VIII) = (III + VII - Ia - IIa)</b>	<b>0,00</b>	<b>0,00 %</b>



Limite geral definido por resolução do Senado Federal para as operações de crédito internas e externa	11.564.270,42	16,00 %
Limite de alerta (inciso III do paragra.1º do art.59 da LRF) - (14,40%)	10.407.843,38	14,40 %
Operações de crédito por antecipação de receita orçamentária	0,00	0,00 %
Limite definido por resolução do Senado Federal para as operações de crédito por antecipação de recei	5.059.368,30	7,00 %

OUTRAS OPERAÇÕES QUE INTEGRAM DÍVIDA CONSOLIDADA	VALOR REALIZADO	
	NO QUADRIMESTRE DE REFERÊNCIA	ATÉ O QUADRIMESTRE DE REFERÊNCIA (a)
Parcelamento de dívidas	0,00	0,00
Tributos	0,00	0,00
Contribuições previdenciárias	0,00	0,00
FGTS	0,00	0,00
Demais Contribuições Sociais	0,00	0,00
Operações de reestruturação e recomposição do principal de dívidas	0,00	0,00

FONTE: SISTEMA: Aspec Informática - UNIDADE RESPONSÁVEL: Prefeitura Municipal de Reriutaba - DATA DA EMISSÃO: 30/01/2023 - HORA DA EMISSÃO: 20:40:34


(1) Conforme Manual para Instrução de Pleitos (MIP), disponível em [conteudo.tesouro.gov.br/manuais/mip](http://conteudo.tesouro.gov.br/manuais/mip), estas operações podem ser contratadas mesmo que não haja margem disponível nos limites. No entanto, uma vez contratados, os fluxos de tais operações terão seus efeitos contabilizados para fins da contratação de outras operações de crédito.

Nota :

PEDRO HUMBERTO COELHO MARQUES  
PREFEITO MUNICIPAL

FRANCISCO WELLINGTON VALE PINTO  
SEC. DE FINANÇAS

FRANCISCO DINNEY ALVES VIEIRA  
CONTROLE INTERNO




Anexo 5 (LRF, Art. 55, inciso III, alínea 'a')  
R\$ 1,00


IDENTIFICAÇÃO DOS RECURSOS	OBRIGAÇÕES FINANCEIRAS					DISPONIBILIDADE DE CAIXA LÍQUIDA			DISPONIBILIDADE DE CAIXA										
	DISPONIBILIDADE DE CAIXA BRUTA	RESTOS A PAGAR E NÃO PAGOS	LIQUIDADOS E NÃO LIQUIDADOS DE EXERCÍCIOS ANTERIORES	RESTOS A PAGAR EMPENHADOS E NÃO LIQUIDADOS DO EXERCÍCIO ATUAL	DEMAIS OBRIGAÇÕES FINANCEIRAS	INSUFICIÊNCIA FINANCEIRA VERIFICADA NO CONSÓRCIO PÚBLICO	DE (ANTES DA INSCRIÇÃO DE RESTOS A PAGAR NÃO PROCESSADOS DO EXERCÍCIO) (1)	RESTOS A PAGAR EMPENHADOS E NÃO LIQUIDADOS DO EXERCÍCIO	EMPENHOS NÃO CANCELADOS (NÃO INSCRITOS POR INSUFICIÊNCIA FINANCEIRA)	DE CAIXA LÍQUIDA (APÓS A INSCRIÇÃO EM RESTOS A PAGAR NÃO PROCESSADOS DO EXERCÍCIO) (1)									
											(A)	(B)	(C)	(D)	(E)	(F)	(G) =	(H)	(I) = (G) - (H)
											F) = (A) - (B) + (C) + (D) + (E) - (F)								
<b>TOTAL DOS RECURSOS NÃO VINCULADOS (I)</b>	2.367.903,59	2.984.162,75	631.568,19	1.526.905,62	0,00	0,00	-2.774.732,97	60.172,26	0,00	-2.634.905,23									
Recursos não Vinculados de Impostos	0,00	2.862.960,84	631.568,19	1.496.445,09	0,00	0,00	-4.990.974,12	60.172,26	0,00	-5.051.146,38									
Outros Recursos não Vinculados	2.367.903,59	121.201,91	0,00	30.460,53	0,00	0,00	2.216.241,15	0,00	0,00	2.216.241,15									
<b>TOTAL DOS RECURSOS VINCULADOS (II)</b>	2.021.867,56	525.900,96	1.566.369,77	240.738,02	0,00	0,00	-341.140,79	27.451,17	0,00	-368.591,96									
Rec. de Imp. e de Transf. de Imp. - Educ.	0,00	97.251,13	599.905,55	73.830,90	0,00	0,00	-774.987,62	0,00	0,00	-774.987,62									
Transferências do FUNDEB	400.669,58	131.900,00	159.660,50	0,00	0,00	0,00	109.109,40	4.326,08	0,00	104.783,40									
Outros Recursos Vinculados à Educação	326.459,26	0,00	186.463,18	0,00	0,00	0,00	139.990,08	0,00	0,00	139.990,08									
Rec. de Imp. e de Transf. de Imp. - Saúde	0,00	266.986,24	204.463,44	92.041,66	0,00	0,00	-453.391,34	18.194,37	0,00	-471.585,71									
Outros Recursos Vinculados à Saúde	978.865,35	22.086,11	438.615,10	46.740,74	0,00	0,00	71.424,40	893,70	0,00	70.530,70									
Recursos Vinculados à Assistência Social	715.870,37	105.001,30	4.240,72	34.124,72	0,00	0,00	572.511,63	2.910,00	0,00	569.601,63									
Recursos Vinc. ao RPPS Fundo Cap. Plano F.	0,00	0,00	0,00	0,00	0,00	0,00	0,00	0,00	0,00	0,00									
Recursos Vinc. ao RPPS Fundo Rep. Plano F.	0,00	0,00	0,00	0,00	0,00	0,00	0,00	0,00	0,00	0,00									
Recursos Vincul. ao RPPS - Taxa de Admini.	0,00	0,00	0,00	0,00	0,00	0,00	0,00	0,00	0,00	0,00									
Recurs. Oper. Créd. (Exceto Educ./Saúde)	0,00	0,00	0,00	0,00	0,00	0,00	0,00	0,00	0,00	0,00									
Recursos de Alienação de Bens/Ativos	0,00	0,00	0,00	0,00	0,00	0,00	0,00	0,00	0,00	0,00									
Outros Recursos Extraorçamentários	0,00	0,90	0,00	0,00	0,00	0,00	0,00	0,00	0,00	0,00									
Outros Recursos Vinculados	0,00	2.776,18	3.021,24	0,00	0,00	0,00	-5.797,42	1.127,02	0,00	-6.924,44									
<b>TOTAL (III) = (I + II)</b>	4.389.771,55	3.510.063,71	2.227.937,96	1.767.643,64	0,00	0,00	-3.115.873,76	87.623,43	0,00	-3.203.497,19									

FONTE: SISTEMA: Aspec Informática - UNIDADE RESPONSÁVEL: Prefeitura Municipal de Reriutaba - DATA DA EMISSÃO: 30/01/2023 - HORA DA EMISSÃO: 20:40:34

NOTA: (1) Essa coluna poderá apresentar valor negativo, indicando, nesse caso, insuficiência de caixa após o registro das obrigações financeiras.

  
PEDRO HUMBERTO COELHO MARQUES  
PREFEITO MUNICIPAL

  
FRANCISCO WELLINGTON VALE PINTO  
SEC. DE FINANÇAS

  
FRANCISCO EDINEY ALVES VIEIRA  
CONTROLE INTERNO



RECEITA CORRENTE LÍQUIDA	VALOR ATÉ O QUADRIMESTRE/SEMESTRE	
Receita Corrente Líquida	72.776.690,14	
Receita Corrente Líquida ajustada para cálculo dos Limites de endividamento	72.276.690,14	
Receita Corrente Líquida ajustada para cálculo da despesa com pessoal	71.276.690,14	
DESPESA COM PESSOAL	VALOR	% SOBRE RCL AJUSTADA
Despesa Total com Pessoal - DTP	36.042.635,86	50,57%
Limite Máximo (incisos I, II e III, art. 20 da LRF) - <54,00%>	38.489.412,67	54,00%
Limite Prudencial (parágrafo único, art. 22 da LRF) - <51,30%>	36.564.942,04	51,30%
Limite de Alerta (inciso II do par.1º do art.59 da LRF) - <48,60%>	34.640.471,40	48,60%
DÍVIDA CONSOLIDADA	VALOR	% SOBRE RCL AJUSTADA
Dívida Consolidada Líquida	21.296.018,69	29,46%
Limite Definido por Resolução do Senado Federal	66.732.028,16	120,00%
GARANTIA DE VALORES	VALOR	% SOBRE RCL AJUSTADA
Total das Garantias Concedidas	0,00	0,00%
Limite Definido por Resolução do Senado Federal	15.900.871,83	22,00%
OPERAÇÕES DE CRÉDITO	VALOR	% SOBRE RCL AJUSTADA
Operações de Crédito Internas e Externas	0,00	0,00%
Limite definido pelo Senado Federal para Operações de Crédito Externas e Internas	11.564.270,42	16,00%
Operações de Crédito por Antecipação da Receita	0,00	0,00%
Limite definido pelo Senado Federal para Operações de Crédito por Antecipação da Receita	5.059.368,30	7,00%



PREFEITURA DE  
**RERIUTABA**

A respeito  
de todos!  
**Todos!**




Ceará  
Governo Municipal de Reriutaba  
Prefeitura Municipal de Reriutaba

RELATÓRIO DE GESTÃO FISCAL  
DEMONSTRATIVO SIMPLIFICADO DO RELATÓRIO DE GESTÃO FISCAL  
ORÇAMENTOS FISCAL E DA SEGURIDADE SOCIAL  
3º quadrimestre de 2022 (até Dezembro)


Pag.: 00012

RESTOS A PAGAR	RESTOS A PAGAR EMPENHADOS E NÃO LIQUIDADOS DO EXERCÍCIO	DISPONIBILIDADE DE CAIXA LÍQUIDA (APÓS A INSCRIÇÃO EM RESTOS A PAGAR NÃO PROCESSADOS DO EXERCÍCIO)
Valor total	87.623,43	-3.203.497,19

FONTE: SISTEMA: Aspec Informática - UNIDADE RESPONSÁVEL: Prefeitura Municipal de Reriutaba - DATA DA EMISSÃO: 30/01/2023 - HORA DA EMISSÃO: 20:40:37

  
PEDRO HUMBERTO COELHO MARQUES  
PREFEITO MUNICIPAL

  
FRANCISCO WELLINGTON VALE PINTO  
SEC. DE FINANÇAS

  
FRANCISCO EDINEY ALVES VIEIRA  
CONTROLE INTERNO